



---

**МИНИСТЕРСТВО ОБРАЗОВАНИЯ И НАУКИ  
РОССИЙСКОЙ ФЕДЕРАЦИИ**  
Брянский государственный технический университет

---

**«УТВЕРЖДАЮ»**

**Ректор университета**

\_\_\_\_\_ **О.Н. Федонин**

«\_\_\_\_\_» \_\_\_\_\_ **2014 г.**

## **РАБОТА В СИСТЕМЕ «АНТИПЛАГИАТ.ВУЗ»**

Методические указания по основам работы с системой  
проверки документов «Антиплагиат.ВУЗ»  
для преподавателей

Брянск-2014

Работа в системе «Антиплагиат-вуз» [Электронный ресурс]: по основам работы с системой проверки документов «Антиплагиат.ВУЗ» для преподавателей.- Брянск: БГТУ, 2014.– 12 с.

Разработали:

Беспалов В.А.,

к.т.н., доц.

Шкаберин В.А.,

к.т.н., доц.

Рекомендовано Брянским областным центром новых информационных технологий.

## ВВЕДЕНИЕ

Основное назначение системы «Антиплагиат» - определение степени самостоятельности автора при подготовке текста. Необходимость такой проверки чаще всего возникает при анализе учебных работ студентов, аспирантов, соискателей. Другой, не менее важной областью использования системы является анализ научных работ: статей, диссертаций, монографий.

В качестве основного инструмента анализа документа в системе «Антиплагиат» предлагается полный отчет о проверке на заимствования, содержащий ранжированный список обнаруженных источников заимствований и полный текст проверяемого документа, в котором особым образом выделены заимствованные фрагменты текста. Полный отчет содержит функциональность, позволяющую исследовать и квалифицировать каждый заимствованный фрагмент текста.

Функциональное ядро «Антиплагиат» использует уникальные алгоритмы, разработанные российскими учеными, что обеспечивает быстрый и эффективный поиск заимствованных фрагментов, а также гарантирует корректную обработку текстов на русском языке.

Область поиска системы «Антиплагиат» включает несколько частей: проиндексированные страницы сети интернет, коллекция полных текстов диссертаций и авторефератов Российской государственной библиотеки, коллекция текстов юридических и нормативных документов Lexpro, коллекция полных текстов статей научной электронной библиотеки Elibrary.ru. Кроме того, каждое учебное заведение или компания, использующее систему «Антиплагиат», имеет возможность наполнения и включения в область проверки собственной коллекции.

Понятие плагиата в тексте (реферате, статье и т.д.) в конечном итоге определяется по-разному. В случае проверки работы преподавателем, плагиатом может оказаться не

оформленная верным образом цитата или изложенная собственными словами автора текста мысль, позаимствованная им из другого источника. Если рассмотреть такую область, как журналистика, то плагиатом, например, будет являться перепечатка статьи (или её части) из одного издания другим. В общем случае плагиатом является: «Присвоение или использование без разрешения автора и без ссылки на него художественного или научного произведения, а также оглашение изобретения до его оформления без согласия изобретателя.»<sup>1</sup>.

С развитием Интернета в России, у учащихся, наряду с неоспоримо огромными возможностями в получении самой различной информации, полезной для самообразования и расширения собственных горизонтов, появился также соблазн использования плодов чужого труда, под видом своих собственных. В сети появились целые порталы, посвященные обмену файлами с рефератами, курсовыми работами и так далее, предоставляющие пользователям возможность бесплатно скачивать тексты, существующие за счет Интернет-рекламы. Эффективного средства улучшения сложившейся в российских учебных заведениях ситуации до недавнего времени не существовало. По некоторым оценкам, до 80% учащихся высших учебных заведений страны хотя бы раз за время обучения выдавали чужие тексты за свои собственные [1].

## **ОСНОВЫ РАБОТЫ С ПАКЕТОМ «АНТИПЛАГИАТ.ВУЗ»**

### **1. Термины и определения**

**Сервис** – онлайн инструмент работы с текстовыми документами «Антиплагиат» с пользовательским интерфейсом на web-сайте.

**Заимствование** – фрагмент текста, в котором содержится текст или часть текста источника.

---

<sup>1</sup> Новый словарь русского языка. Толково-словообразовательный. Автор Т. Ф. Ефремова

**Отчет** – результат проверки текста на наличие заимствований.

**Модуль поиска** – программный модуль системы «Антиплагиат», реализующий поиск заимствований. Модуль использует поисковый индекс или специальный вычислительный алгоритм для построения отчетов. В системе может быть несколько модулей. Модули могут отличаться по назначению, например:

- Модуль поиска по Интернет;
- Модуль поиска корректно оформленных цитат;
- Модуль поиска РГБ.

После получения доступа к нескольким модулям поиска предоставляется возможность строить как отдельные отчеты, так и единый отчет по всем модулям поиска. Некоторые модули, выполняют поиск по специализированным базам данных со слепами текстов документов-источников, но получение доступа к выбранному модулю поиска не означает получение доступа к полным текстам документов, которые может найти этот модуль. В получаемых отчетах будут указаны ссылки на документы (их названия также будут даны), а при просмотре текста источника, в нем будут приведены совпадающие с проверяемым документом фрагменты и небольшие фрагменты из источника до и после них.  
[2]

## **2. Назначение и условия применения**

Сервис предназначен для проверки текстовых документов на наличие заимствований. В результате проверки пользователи получают краткие отчеты и полные отчеты. В *кратком отчете* содержится информация об источниках и показателях заимствования по источникам. В *полном отчете* содержится краткий отчет и детальный отчет с указанием тех фрагментов проверяемого документа, которые были идентифицированы как

цитаты. Идентификация сопровождается предъявлением текста источника цитирования в полном отчете и/или приведением ссылки на оригинал (URL) в кратком отчете. Основным результатом проверки сервисом документа для пользователя является возможность определить, какая часть документа является написанной самостоятельно, а какая – заимствованной.

Сервис может быть полезен при работе с текстовой документацией различного типа. Сервис может стать инструментом работы:

- При оценке учебной документации в образовательных учреждениях: курсовых работ, дипломов, рефератов, докладов, дипломов, выпускных квалификационных работ.
- Для повышения качества документации различного типа.
- Экспертной работы с документами для поиска первоисточников и тематического поиска различной документации.

Функционал сервиса для пользователей доступен через личный кабинет. Для каждого пользователя личный кабинет создается в момент его регистрации на сайте.

Для использования сервиса необходимо:

- подключение к сети Интернет;
- наличие одного из наиболее распространенных браузеров.

Результаты работы с сервисом «Антиплагиат» не являются основанием для заявлений о нарушениях авторского права, сервис направлен на использование исключительно в информационных целях.

### **3. Вход в систему**

Для начала работы с пакетом «Антиплагиат.ВУЗ» необходимо запустить браузер и ввести в адресной строке следующий адрес: [tu-bryansk.antiplagiat.ru](http://tu-bryansk.antiplagiat.ru). В результате загрузится стартовая страница входа в систему, как показано на рисунке 1.

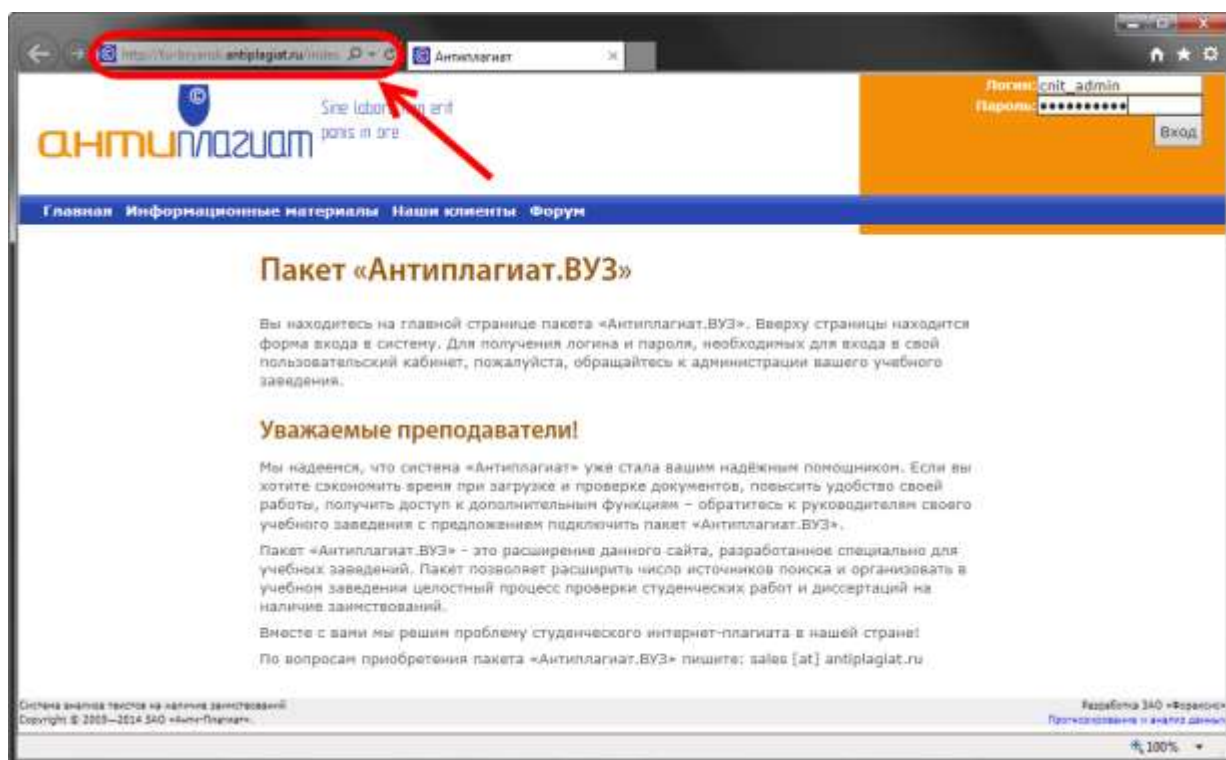


Рис.1 Окно входа в систему

В верхней правой части страницы находятся поля для ввода логина и пароля. В них необходимо ввести свои логин и пароль и нажать «Вход». Если всё введено правильно, то после входа в систему отобразится фамилия, имя и отчество пользователя системы (рис.2).

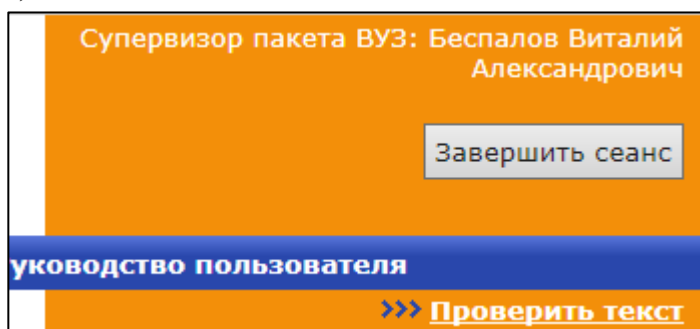


Рис.2 Информация, подтверждающая корректный вход в систему

#### 4. Проверка текста

Для того чтобы выполнить так называемую быструю проверку текста необходимо нажать ссылку [**Проверить текст**] (рис.3).

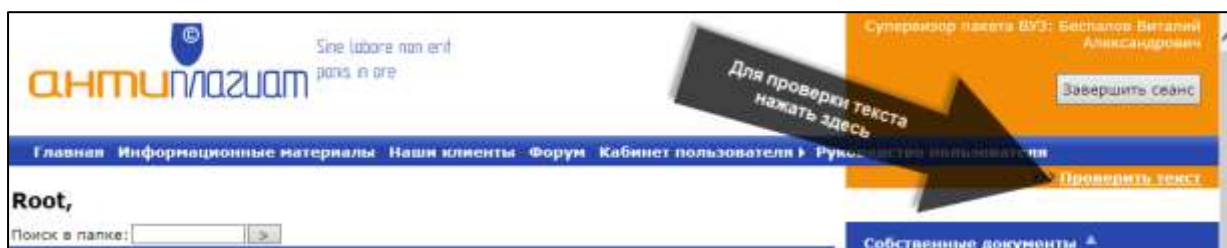


Рис.3 Запуск проверки простого текста

Появится окно для ввода теста (рис.4). После этого необходимо скопировать текст из проверяемого источника и вставить его в поле, а затем нажать кнопку [Проверить].



Рис.4 Быстрая проверка текста

Отчет о проверке выглядит следующим образом (рис.5)

ИД	Ссылка на источник	Ссылка на оригинал	Процент совпадения	Длина совпадения
011	http://www.antiplagium.ru/...	http://www.antiplagium.ru/...	100%	40.01%
012	http://www.antiplagium.ru/...	http://www.antiplagium.ru/...	100%	39.01%
013	http://www.antiplagium.ru/...	http://www.antiplagium.ru/...	100%	38.01%
014	http://www.antiplagium.ru/...	http://www.antiplagium.ru/...	100%	37.01%
015	http://www.antiplagium.ru/...	http://www.antiplagium.ru/...	100%	36.01%
016	http://www.antiplagium.ru/...	http://www.antiplagium.ru/...	100%	35.01%
017	http://www.antiplagium.ru/...	http://www.antiplagium.ru/...	100%	34.01%
018	http://www.antiplagium.ru/...	http://www.antiplagium.ru/...	100%	33.01%
019	http://www.antiplagium.ru/...	http://www.antiplagium.ru/...	100%	32.01%
020	http://www.antiplagium.ru/...	http://www.antiplagium.ru/...	100%	31.01%

Рис.5 Отчёт о проверке текста



## 5. Проверка документов

Зайти в раздел «**Кабинет пользователя**». В правой части экрана находятся папки и загруженные документы. Для добавления документа нужно нажать на кнопку **[Добавить]** (рис.6).

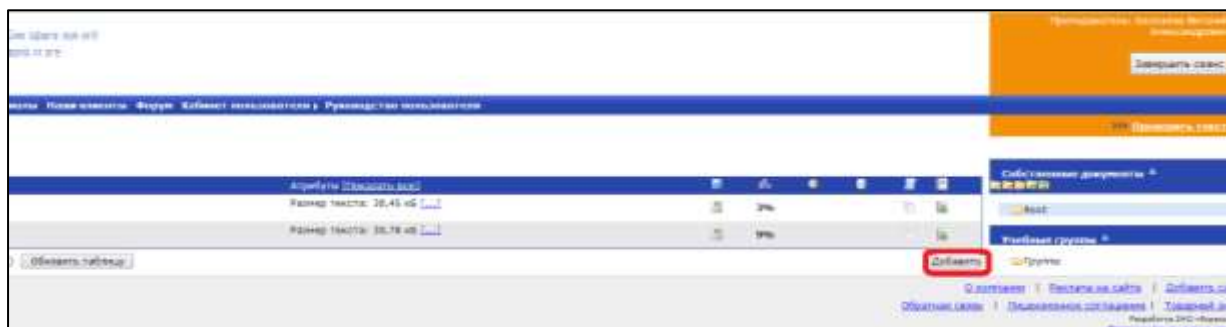


Рис.6 Страница добавления документов

В результате выполненных действий откроется страница добавления документа (рис.7).

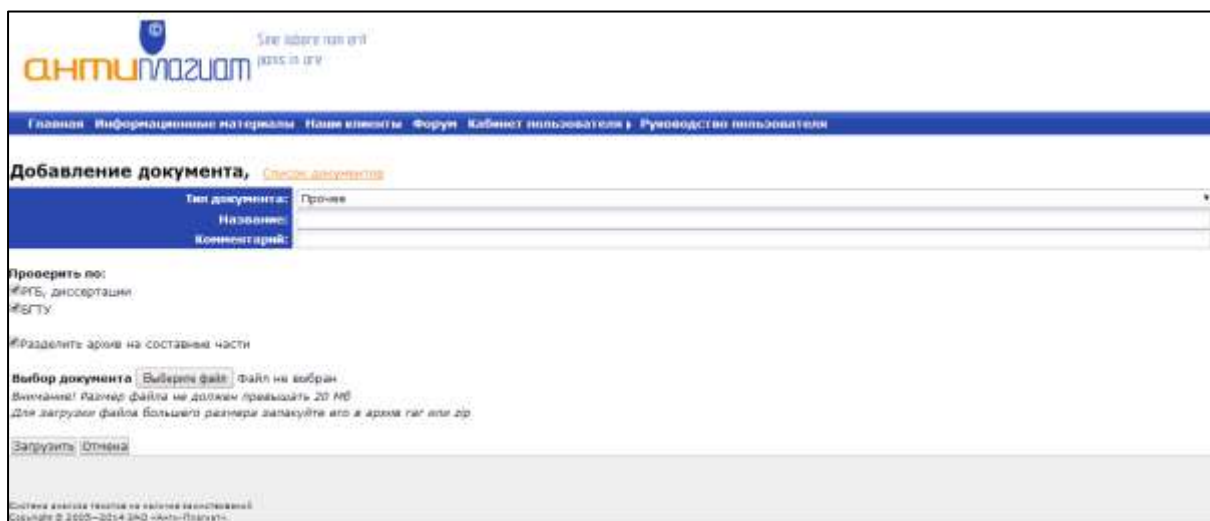


Рис.7 Страница добавления сведений о загружаемом документе

Далее пользователю необходимо заполнить поля «**Тип документа**», «**Название**» «**Комментарий**». Это необходимо сделать для того, чтобы в дальнейшем, при большом количестве документов избежать путаницы. После заполнения полей необходимо нажать кнопку **[Выберите файл]** (рис.7), указать путь

к документу, который необходимо проверить (рис.8) и нажать кнопку [Загрузить].

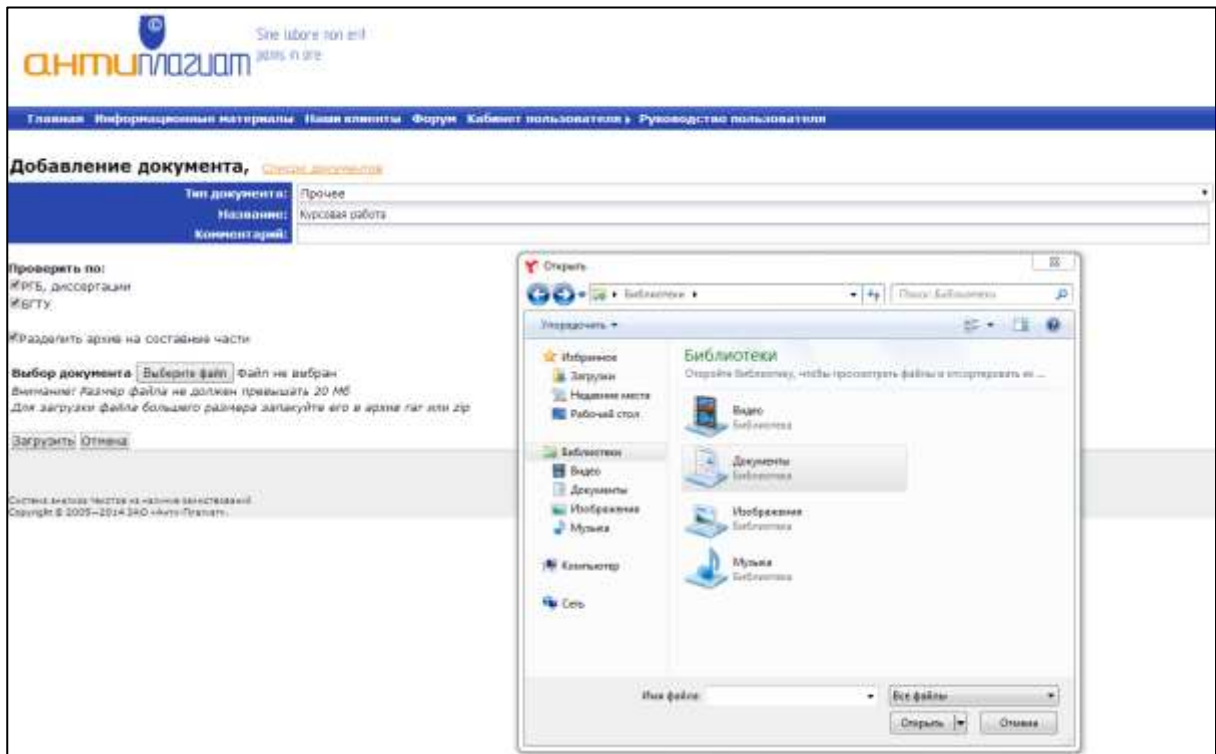


Рис.8 Указание пути к загружаемому документу

По окончании загрузки появится окно об успешной отправке документа (рис.9).

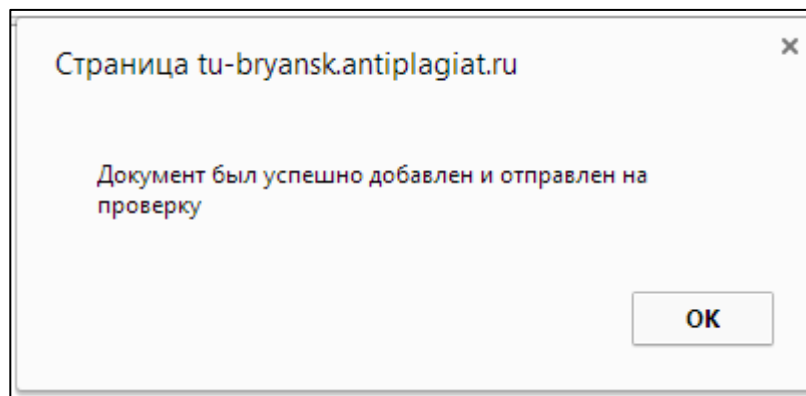


Рис.9 Информация об успешной загрузке документа

После проверки документ появится в списке документов (рис.10). Отчет по документу можно посмотреть, нажав на крайний правый значок, как показано на рисунке 9.

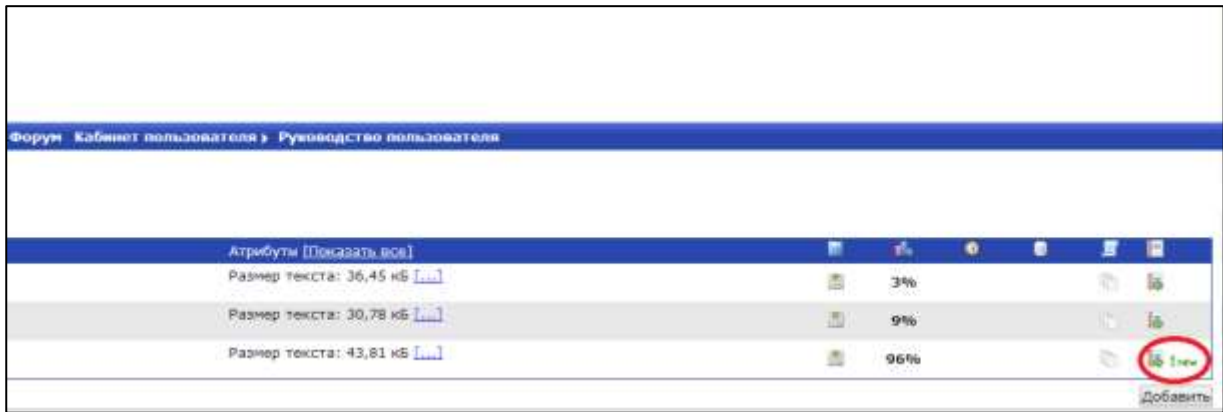


Рис.10 Просмотр отчета о проверке документа

Результат проверки выглядит, как показано на рисунке 11. В правой нижней части отчёта указана степень оригинальности документа.

Информация о документе:  
 Имя исходного файла: kuznecov.doc  
 Тип документа: Прошел  
 Имя документа: Курсовая работа

Текстовые  
 Классификация: Словесный  
 Минимальные слова: 3-примитивы слова  
 Макс. длина слова: 3-примитивы слова  
 Больше слов: 3-примитивы слова

Параметры: [Показать]

Тип отчета: [Словесный] | [График] | [Таблица]

#	Сопоставимые слова	Ссылка на источник	Копирование/цитирование/печать	Доля в отчете	Доля в тексте
# 111	001102412308.doc	http://88.18.18.18/00000000/18100412308/181004123...	RT, документ	0,87%	0,87%
# 112	00110242001518.doc	http://88.18.18.18/00000000/1810042001518/181004200...	RT, документ	0,42%	0,42%
# 113	00110243001118.doc	http://88.18.18.18/00000000/1810043001118/181004300...	RT, документ	0,4%	0,4%
# 114	00110243180218.doc	http://88.18.18.18/00000000/1810043180218/181004318...	RT, документ	0,12%	0,12%
# 115	00110243180218.doc	http://88.18.18.18/00000000/1810043180218/181004318...	RT, документ	0,12%	0,12%
# 116	00110243180218.doc	http://88.18.18.18/00000000/1810043180218/181004318...	RT, документ	0,12%	0,12%
# 117	00110243180218.doc	http://88.18.18.18/00000000/1810043180218/181004318...	RT, документ	0,12%	0,12%
# 118	00110243180218.doc	http://88.18.18.18/00000000/1810043180218/181004318...	RT, документ	0,12%	0,12%
# 119	00110243180218.doc	http://88.18.18.18/00000000/1810043180218/181004318...	RT, документ	0,12%	0,12%
# 120	00110243180218.doc	http://88.18.18.18/00000000/1810043180218/181004318...	RT, документ	0,12%	0,12%
# 121	00110243180218.doc	http://88.18.18.18/00000000/1810043180218/181004318...	RT, документ	0,12%	0,12%
# 122	00110243180218.doc	http://88.18.18.18/00000000/1810043180218/181004318...	RT, документ	0,12%	0,12%
# 123	00110243180218.doc	http://88.18.18.18/00000000/1810043180218/181004318...	RT, документ	0,12%	0,12%
# 124	00110243180218.doc	http://88.18.18.18/00000000/1810043180218/181004318...	RT, документ	0%	0,12%
# 125	00110243180218.doc	http://88.18.18.18/00000000/1810043180218/181004318...	RT, документ	0,17%	0,17%
# 126	00110243180218.doc	http://88.18.18.18/00000000/1810043180218/181004318...	RT, документ	0%	0,17%
# 127	00110243180218.doc	http://88.18.18.18/00000000/1810043180218/181004318...	RT, документ	0,14%	0,14%
# 128	00110243180218.doc	http://88.18.18.18/00000000/1810043180218/181004318...	RT, документ	0,12%	0,12%
# 129	00110243180218.doc	http://88.18.18.18/00000000/1810043180218/181004318...	RT, документ	0%	0,12%
# 130	00110243180218.doc	http://88.18.18.18/00000000/1810043180218/181004318...	RT, документ	0%	0,12%

Частично оригинальные слова: 0%  
 Оригинальные слова: 0,87%  
 Заимствованы из "Вики" источники: 0%  
 Источник данных оригинальности: MSN@RU

Рис.11 Отчет о проверке документа

Работа в системе «Антиплагиат-вуз» [Электронный ресурс]:  
по основам работы с системой проверки документов  
«Антиплагиат-вуз» для преподавателей.- Брянск: БГТУ, 2014.

БЕСПАЛОВ ВИТАЛИЙ АЛЕКСАНДРОВИЧ

ШКАБЕРИН ВИТАЛИЙ АЛЕКСАНДРОВИЧ

Научный редактор	В.И. Аверченков
Редактор издательства	Л.И. Афонина
Компьютерный набор	В.А. Беспалов

Темплан 2014г., п.72

---

Подписано в печать                      Формат 60x84 1/16. Бумага офсетная. Офсетная  
печать.

Усл. печ.л.0,87. Уч. -изд. л. 0,87 Бесплатно

---

Брянский государственный технический университет.

Брянск, бульвар 50-летия Октября, 7, тел. 58-82-49.

Лаборатория оперативной полиграфии БГТУ, ул. Институтская, 16.